



Jardín Botánico

Joaquín Antonio Uribe

Comuna: 4
Barrio: Aranjuez
Dirección: calle 73 # 51D-14

UBICACIÓN

* **Mapa:**

<https://maps.app.goo.gl/cwHSLBBknksdcbKC8>

* **Más información:**

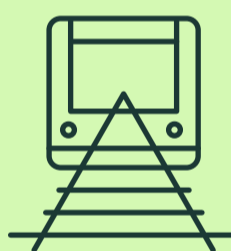
<https://www.medellin.travel/jardin-botanico/>



CÓMO LLEGAR

* **En metro:**

Solo unos metros te separan de la **estación Universidad** del Jardín Botánico, basta con bajarte en esta estación para ubicarlo visualmente.



* **En taxi:**



• **Desde el Centro**

Aproximadamente 5 km. Costo promedio **\$11 900 (~\$2.97 USD).**

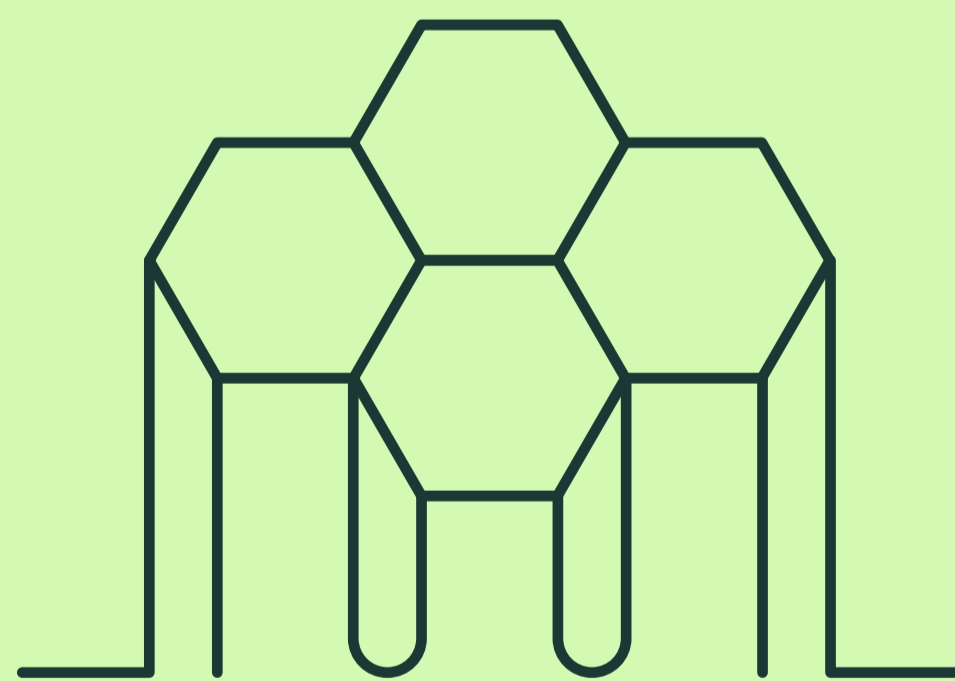
• **Desde el barrio Laureles**

Aproximadamente 5 km. Costo promedio **\$17 100 (~\$4.27 USD).**

• **Desde el barrio El Poblado**

Aproximadamente 9,5 km. Costo promedio **\$23 000 COP (~\$5.75 USD).**

Cierra los ojos e imagina un lugar en pleno corazón de la ciudad donde a través de sus 13 hectáreas, se pueden contar más de **2 000 árboles y una biodiversidad insuperable en un área urbana.** Así es el Jardín Botánico de Medellín.



HISTORIA



RECOMENDACIONES

Arquitectura y naturaleza:

Sorpréndete con la **impresionante arquitectura del Orquideorama** y disfruta de El Bosque Tropical, el Jardín de Palmas y la Casa de las Mariposas.



Gastronomía:

Visita el restaurante In Situ, el **Café del Bosque** o el **café y dulcería El Vagón** para disfrutar de un almuerzo, café o algún antojo.




Preparación:

Usa antisolar, ropa y zapatos cómodos, lleva un suéter o chaqueta liviana y paraguas en caso de lluvia.

Hidratación

Lleva **agua**. Si no llevas contigo un termo, puedes conseguir agua en el **Café del Bosque** o en la dulcería **El Vagón**.



Responsabilidad:

Haz un uso responsable de todos los lugares del Jardín y no dejes basura.



Fotografía:

Lleva una cámara con suficiente espacio en la memoria para **capturar todos los espacios verdes.**